


SISTEMA OPERADOR DE LOS SERVICIOS DE AGUA POTABLE  
Y ALCANTARILLADO DEL MUNICIPIO DE SAN PEDRO CHOLULA  
ESTADO ANALÍTICO DE INGRESOS DETALLADO - LDF (F5)  
Del 1 de Enero al 31 de Marzo de 2023  
(PESOS)


| Concepto  | Estimado      | Ampliaciones/<br>Reducciones | Modificado    | Devengado     | Recaudado     | Diferencia     |
|---|---------------|------------------------------|---------------|---------------|---------------|----------------|
| Ingresos de Libre Disposición   |               |                              |               |               |               |                |
| A. Impuestos  | 0.00          | 0.00                         | 0.00          | 0.00          | 0.00          | 0.00           |
| B. Cuotas y Aportaciones de Seguridad Social                              | 0.00          | 0.00                         | 0.00          | 0.00          | 0.00          | 0.00           |
| C. Contribuciones de Mejoras  | 0.00          | 0.00                         | 0.00          | 0.00          | 0.00          | 0.00           |
| D. Derechos   | 0.00          | 0.00                         | 0.00          | 0.00          | 0.00          | 0.00           |
| E. Productos  | 0.00          | 124,077.41                   | 124,077.41    | 124,077.41    | 124,077.41    | 124,077.41     |
| F. Aprovechamientos   | 0.00          | 0.00                         | 0.00          | 0.00          | 0.00          | 0.00           |
| G. Ingresos por Venta de Bienes y Prestación de Servicios                 | 73,200,000.00 | 740,934.20                   | 73,940,934.20 | 23,550,510.11 | 23,550,510.11 | -49,649,489.89 |
| H. Participaciones (H=h1+h2+h3+h4+h5+h6+h7+h8+h9+h10+h11)                 | 0.00          | 0.00                         | 0.00          | 0.00          | 0.00          | 0.00           |
| h1) Fondo General de Participaciones                                      | 0.00          | 0.00                         | 0.00          | 0.00          | 0.00          | 0.00           |
| h2) Fondo de Fomento Municipal  | 0.00          | 0.00                         | 0.00          | 0.00          | 0.00          | 0.00           |
| h3) Fondo de Fiscalización y Recaudación                                  | 0.00          | 0.00                         | 0.00          | 0.00          | 0.00          | 0.00           |
| h4) Fondo de Compensación   | 0.00          | 0.00                         | 0.00          | 0.00          | 0.00          | 0.00           |
| h5) Fondo de Extracción de Hidrocarburos                                  | 0.00          | 0.00                         | 0.00          | 0.00          | 0.00          | 0.00           |
| h6) Impuesto Especial Sobre Producción y Servicios                        | 0.00          | 0.00                         | 0.00          | 0.00          | 0.00          | 0.00           |
| h7) 0.136% de la Recaudación Federal Participable                         | 0.00          | 0.00                         | 0.00          | 0.00          | 0.00          | 0.00           |
| h8) 3.17% Sobre Extracción de Petróleo                                    | 0.00          | 0.00                         | 0.00          | 0.00          | 0.00          | 0.00           |
| h9) Gasolinas y Diésel  | 0.00          | 0.00                         | 0.00          | 0.00          | 0.00          | 0.00           |
| h10) Fondo del Impuesto Sobre la Renta                                    | 0.00          | 0.00                         | 0.00          | 0.00          | 0.00          | 0.00           |
| h11) Fondo de Estabilización de los Ingresos de las Entidades Federativas | 0.00          | 0.00                         | 0.00          | 0.00          | 0.00          | 0.00           |
| I. Incentivos Derivados de la Colaboración Fiscal (I=i1+i2+i3+i4+i5)      | 0.00          | 0.00                         | 0.00          | 0.00          | 0.00          | 0.00           |
| i1) Tenencia o Uso de Vehículos   | 0.00          | 0.00                         | 0.00          | 0.00          | 0.00          | 0.00           |
| i2) Fondo de Compensación ISAN  | 0.00          | 0.00                         | 0.00          | 0.00          | 0.00          | 0.00           |
| i3) Impuesto Sobre Automóviles Nuevos                                     | 0.00          | 0.00                         | 0.00          | 0.00          | 0.00          | 0.00           |
| i4) Fondo de Compensación de Repecos-Intermedios                          | 0.00          | 0.00                         | 0.00          | 0.00          | 0.00          | 0.00           |
| i5) Otros Incentivos Económicos   | 0.00          | 0.00                         | 0.00          | 0.00          | 0.00          | 0.00           |
| J. Transferencias y Asignaciones  | 0.00          | 0.00                         | 0.00          | 0.00          | 0.00          | 0.00           |
| K. Convenios  | 0.00          | 0.00                         | 0.00          | 0.00          | 0.00          | 0.00           |
| k1) Otros Convenios y Subsidios   | 0.00          | 0.00                         | 0.00          | 0.00          | 0.00          | 0.00           |
| L. Otros Ingresos de Libre Disposición (L=l1+l2)                          | 0.00          | 0.00                         | 0.00          | 0.00          | 0.00          | 0.00           |
| l1) Participaciones en Ingresos Locales                                   | 0.00          | 0.00                         | 0.00          | 0.00          | 0.00          | 0.00           |
| l2) Otros Ingresos de Libre Disposición                                   | 0.00          | 0.00                         | 0.00          | 0.00          | 0.00          | 0.00           |
| I. Total de Ingresos de Libre Disposición (I=A+B+C+D+E+F+G+H+I+J+K+L)     | 73,200,000.00 | 865,011.61                   | 74,065,011.61 | 23,674,587.52 | 23,674,587.52 | -49,525,412.48 |
| Ingresos Excedentes de Ingresos de Libre Disposición                      |               |                              |               |               |               | 0.00           |


SISTEMA OPERADOR DE LOS SERVICIOS DE AGUA POTABLE  
Y ALCANTARILLADO DEL MUNICIPIO DE SAN PEDRO CHOLULA  
ESTADO ANALÍTICO DE INGRESOS DETALLADO - LDF (F5)  
Del 1 de Enero al 31 de Marzo de 2023  
(PESOS)

| Concepto   | Estimado      | Ampliaciones/<br>Reducciones | Modificado    | Devengado     | Recaudado     | Diferencia     |
|--|---------------|------------------------------|---------------|---------------|---------------|----------------|
| <b>Transferencias Federales Etiquetadas</b>  |               |                              |               |               |               |                |
| A. Aportaciones (A=a1+a2+a3+a4+a5+a6+a7+a8)  | 0.00          | 0.00                         | 0.00          | 0.00          | 0.00          | 0.00           |
| a1) Fondo de Aportaciones para la Nómina Educativa y Gasto Operativo   | 0.00          | 0.00                         | 0.00          | 0.00          | 0.00          | 0.00           |
| a2) Fondo de Aportaciones para los Servicios de Salud  | 0.00          | 0.00                         | 0.00          | 0.00          | 0.00          | 0.00           |
| a3) Fondo de Aportaciones para la Infraestructura Social   | 0.00          | 0.00                         | 0.00          | 0.00          | 0.00          | 0.00           |
| a4) Fondo de Aportaciones para el Fortalecimiento de los Municipios<br>y de las Demarcaciones Territoriales del Distrito Federal | 0.00          | 0.00                         | 0.00          | 0.00          | 0.00          | 0.00           |
| a5) Fondo de Aportaciones Múltiples  | 0.00          | 0.00                         | 0.00          | 0.00          | 0.00          | 0.00           |
| a6) Fondo de Aportaciones para la Educación Tecnológica y de Adultos   | 0.00          | 0.00                         | 0.00          | 0.00          | 0.00          | 0.00           |
| a7) Fondo de Aportaciones para la Seguridad Pública de los Estados y del<br>Distrito Federal                                     | 0.00          | 0.00                         | 0.00          | 0.00          | 0.00          | 0.00           |
| a8) Fondo de Aportaciones para el Fortalecimiento de las Entidades<br>Federativas  | 0.00          | 0.00                         | 0.00          | 0.00          | 0.00          | 0.00           |
| B. Convenios (B=b1+b2+b3+b4)   | 0.00          | 0.00                         | 0.00          | 0.00          | 0.00          | 0.00           |
| b1) Convenios de Protección Social en Salud  | 0.00          | 0.00                         | 0.00          | 0.00          | 0.00          | 0.00           |
| b2) Convenios de Descentralización   | 0.00          | 0.00                         | 0.00          | 0.00          | 0.00          | 0.00           |
| b3) Convenios de Reasignación  | 0.00          | 0.00                         | 0.00          | 0.00          | 0.00          | 0.00           |
| b4) Otros Convenios y Subsidios  | 0.00          | 0.00                         | 0.00          | 0.00          | 0.00          | 0.00           |
| C. Fondos Distintos de Aportaciones (C=c1+c2)  | 0.00          | 0.00                         | 0.00          | 0.00          | 0.00          | 0.00           |
| c1) Fondo para Entidades Federativas y Municipios Productores de<br>Hidrocarburos  | 0.00          | 0.00                         | 0.00          | 0.00          | 0.00          | 0.00           |
| c2) Fondo Minero   | 0.00          | 0.00                         | 0.00          | 0.00          | 0.00          | 0.00           |
| D. Transferencias, Asignaciones, Subsidios y Subvenciones, y Pensiones y Jub   | 0.00          | 0.00                         | 0.00          | 0.00          | 0.00          | 0.00           |
| E. Otras Transferencias Federales Etiquetadas  | 0.00          | 616,773.57                   | 616,773.57    | 16.57         | 16.57         | 16.57          |
| II. Total de Transferencias Federales Etiquetadas (II = A + B + C + D + E)   | 0.00          | 616,773.57                   | 616,773.57    | 16.57         | 16.57         | 16.57          |
| III. Ingresos Derivados de Financiamientos (III = A)   | 0.00          | 0.00                         | 0.00          | 0.00          | 0.00          | 0.00           |
| A. Ingresos Derivados de Financiamientos   | 0.00          | 0.00                         | 0.00          | 0.00          | 0.00          | 0.00           |
| IV. Total de Ingresos (IV = I + II + III)  | 73,200,000.00 | 1,481,785.18                 | 74,681,785.18 | 23,674,604.09 | 23,674,604.09 | -49,525,395.91 |
| <b>Datos Informativos</b>  |               |                              |               |               |               |                |
| 1. Ingresos Derivados de Financiamientos con Fuente de Pago<br>de Ingresos de Libre Disposición                                  | 0.00          | 0.00                         | 0.00          | 0.00          | 0.00          | 0.00           |
| 2. Ingresos Derivados de Financiamientos con Fuente de Pago<br>de Transferencias Federales Etiquetadas                           | 0.00          | 0.00                         | 0.00          | 0.00          | 0.00          | 0.00           |
| 3. Ingresos Derivados de Financiamientos (3 = 1 + 2)   | 0.00          | 0.00                         | 0.00          | 0.00          | 0.00          | 0.00           |

Bajo protesta de decir verdad declaramos que los Estados Financieros y sus notas,  
son razonablemente correctos y son responsabilidad del emisor.

  
MARIO JIMÉNEZ BLANCA  
DIRECTOR GENERAL

  
ADRIANA YANIRA GARCÍA PATIÑO  
SUBDIRECTORA ADMINISTRATIVA

  
MAURICIO ORTEGA PÉREZ  
TESORERO DEL CONSEJO DE ADMINISTRACIÓN